

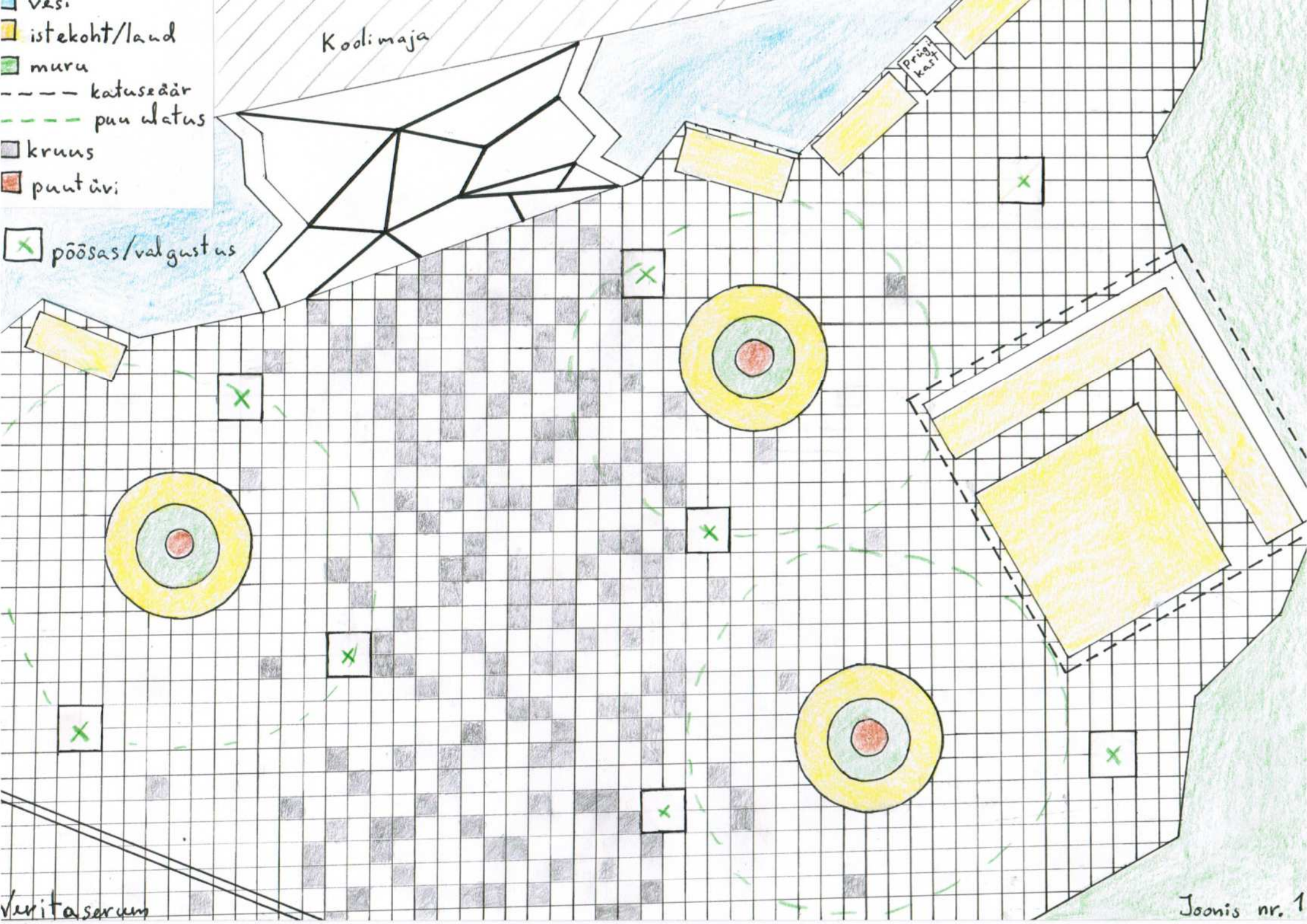
Minu koolihoov on mõeldud vahetundidel lõõgastumiseks. Ümbritsevat loodust on ehitamisel palju ära kasutatud seega leidub seal palju rohelist nagu näiteks kolm suuremat ja varjulist tammepuud, (puude ligikaudne laius toodud joonisel nr. 1) mille ümber on veidike pikaks kasvaud muru ning betoonrõngad istumiseks. Hoovi parempoolsesse äärde on ehitatud puidust puhkenurk (joonis nr. 3) mille keskel on laud ning seda lauda ümbritsevad pingid. Puhkenurga seinad üksi ei paku palju varju tuule eest kuid lisakaitse annab väljaspool mööda seinu üles kasvavad ronitaimed, mis katavad ka varikatuse. Katus laseb läbi ka veidi päevavalgust. Kool sobiks tõenäoliselt kõige paremini linnakeskkonda oma moodsa väljanägemise tõttu. See jätab väliselt avara mulje kuid otse kooli seinast vastas asuv veega ligi 30-50 cm sügavune "bassein" mõjub rahustavalt. Selles vee-elementis olev vesi on ühel kõrgusel kõnniteega kuid sissepääs kooli asub natuke sellest madalamal. Kõnnitee koosneb võrdlemisi väikestest ruudukujulistest kividest kuid mõned ruudud on asendatud aukudega milles on peen kruus. Peahoovi ümbritseb muruplats, kus on samuti palju suuri puid. Pingid, ning ka laud puhkenurgas, kuid ka pingid veelementi ääres on disainitud välja nägema kui tagurpidi trepp (joonised nr. 2 ja 3). Pean tähtsaks, et hoovis leiduks palju prügikaste. Üle hoovi on laiali ka paar kõrgemat kuid pügatud põõsast (näiteks elupuu) ning need toimivad ka valgustusena. Nimelt on lambid paigutatud põõsaste sisse. Suured lambipostid võivad rikkuda ära rahuliku üldilme, seega pean vajalikuks need lambid ära peita.

- istekoht/land
- muru
- katuseäär
- puu ulatus
- kruus
- punkt äri

Koolimaja

pöösas/valgustus

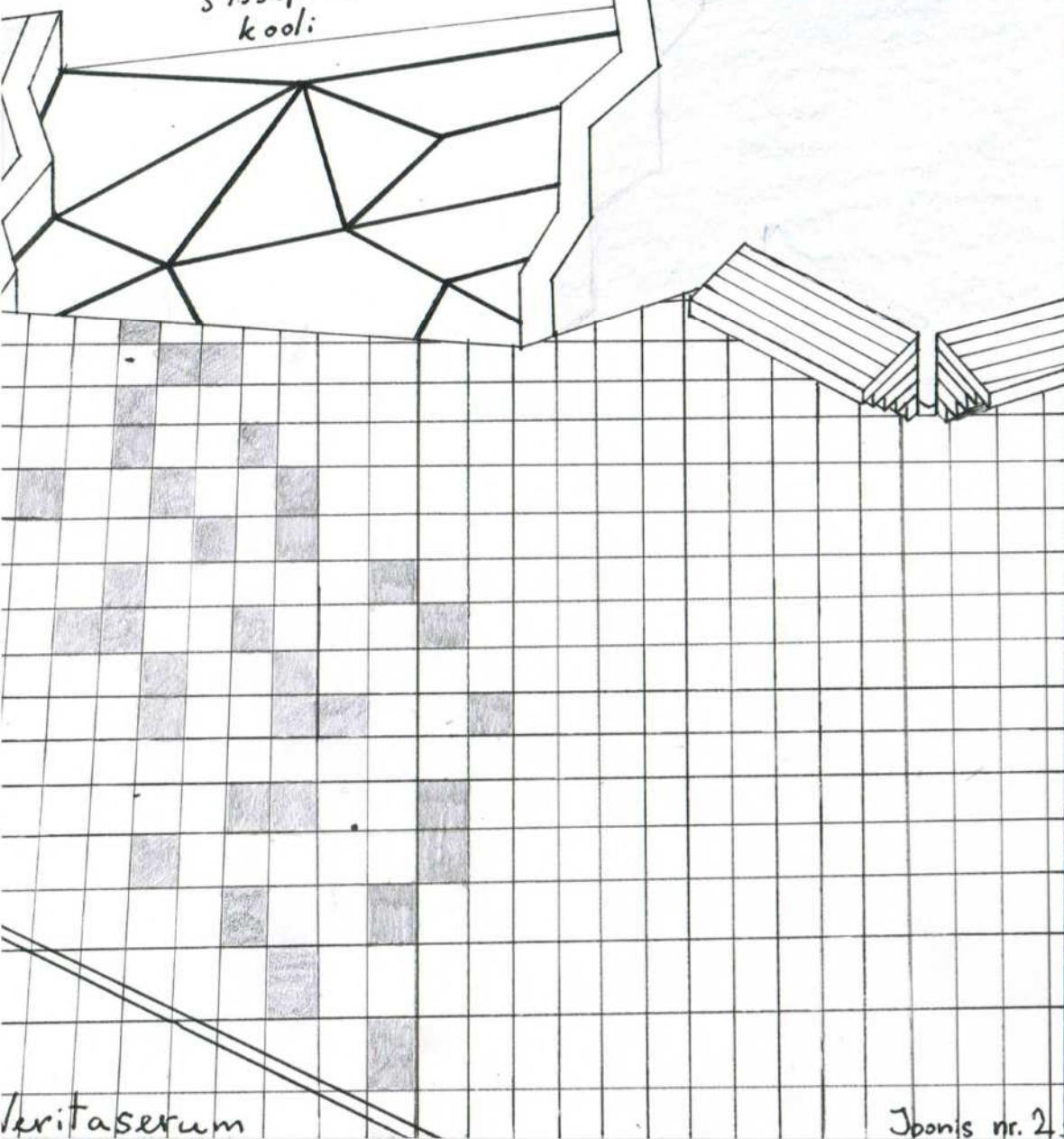
Prügi
kast



Veritasarum

Joonis nr. 1

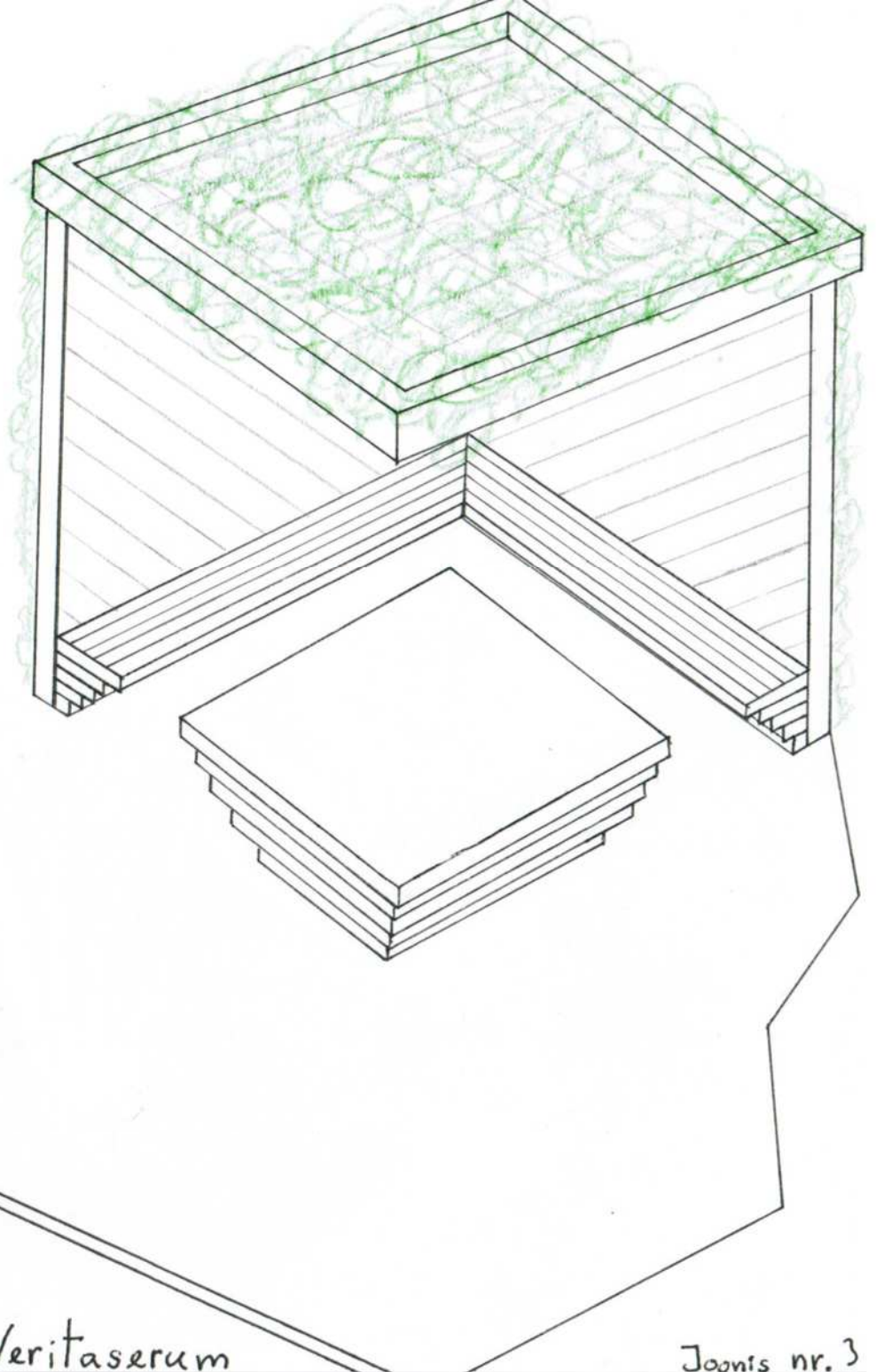
↑ ↑ ↑
sissepääs
kooli



Veritaserum

Joonis nr. 2

Veritaserum



Joonis nr. 3